

Einführungsveranstaltung für das Lehramt

Das Erziehungswissenschaftliche Studium (EWS)

Sommersemester 2024



Universität Regensburg

Module des Erziehungswissenschaftlichen Studiums (LPO I, § 32)

Das Erziehungswissenschaftliche Studium umfasst drei Teilfächer:

- Allgemeine Pädagogik
- Schulpädagogik
- Psychologie



Für Grund-, Mittelschullehramt und Sonderpädagogik gibt es zusätzlich das gesellschaftswissenschaftliche Studium

Module des Erziehungswissenschaftlichen Studiums (LPO I, § 32)

Das Erziehungswissenschaftliche Studium umfasst drei Teilfächer:

- Allgemeine Pädagogik
 - Schulpädagogik
 - Psychologie
- } 35 LPs

**! Für Grund-, Mittelschullehramt und Sonderpädagogik gibt es
zusätzlich das gesellschaftswissenschaftliche Studium → 8 LPs**

Erforderliche Leistungspunkte (LP) für den universitären 40% Anteil:

35 LP

Verteilung der Leistungspunkte auf die drei Teilfächer:

Allgemeine Pädagogik:	mindestens	8 LP
Schulpädagogik:	mindestens	7 LP
Psychologie:	mindestens	12 LP
		<hr/>
		27 LP

Die restlichen 8 LP können frei aus den drei Teilfächern gewählt werden.

Wie erwirbt man Leistungspunkte?

Man besucht ***Vorlesungen*** mit anschließender ***Klausur***

oder

man besucht ***Seminare***, in denen man entweder ein ***Referat*** hält, eine ***Hausarbeit*** schreibt oder eine ***Klausur*** besteht.

Modulbeschreibungen für die LPO I,
einschließlich EWS:

<https://www.uni-regensburg.de/studium/modulbeschreibungen/lehramt-neu/index.html>

Alle weiteren nützlichen Infos:

Homepage des Prüfungsamts für Lehramtsstudiengänge

Module des Erziehungswissenschaftlichen Studiums (LPO I, § 32)

Das Erziehungswissenschaftliche Studium umfasst drei Teilfächer:

- **Allgemeine Pädagogik**
- Schulpädagogik
- Psychologie



**Für Grund-, Mittelschullehramt und Sonderpädagogik gibt es
zusätzlich das gesellschaftswissenschaftliche Studium → 8 LPs**

1. Teilfach Allgemeine Pädagogik (mindestens 8 LP)

Nr.	Veranstaltung	SWS	LP
	A. Pflichtbereich		
1.	Vorlesung zum Themenbereich Theorien der Sozialisation / Empirische Sozialisationsforschung Oder: Vorlesung zum Themenbereich Pädagogische Anthropologie	2	4
2.	Seminar zum Themenbereich Empirische Sozialisationsforschung Oder: Seminar zum Themenbereich Pädagogische Anthropologie	2	4
	B. Wahlbereich		
3.	Proseminar Grundbegriffe der Sozialisationsforschung	2	3
4.	Tutorium: Prüfungsvorbereitungskurs für EWS-Studierende	2	2
	Summe		8-13

Module des Erziehungswissenschaftlichen Studiums (LPO I, § 32)

Das Erziehungswissenschaftliche Studium umfasst drei Teilfächer:

- Allgemeine Pädagogik
- **Schulpädagogik**
- Psychologie



Für Grund-, Mittelschullehramt und Sonderpädagogik gibt es zusätzlich das gesellschaftswissenschaftliche Studium → 8 LPs

2. Teilfach Schulpädagogik (mindestens 7 LP)

2 Veranstaltungen sind Pflicht, darunter mindestens eine Vorlesung.

Es wird empfohlen die Vorlesung nach Nr. 1 zuerst zu besuchen und im folgenden Semester die Veranstaltung Nr. 2 zu absolvieren.

Nr.	Veranstaltung	SWS	LP
	A. Pflichtbereich		
1.	Vorlesung (zu den Themenbereichen Theorie der Schule als Institution und Organisation, Beurteilen und Evaluieren von Lehr-Lern-Prozessen und Individuelle Förderung und Beratung)	2	4
2.	Seminar oder Vorlesung zu verschiedenen Themenbereichen der Schulpädagogik („Vorbereitungsseminar“)	2	3 oder 4
	B. Wahlbereich		
3.	Seminare zu verschiedenen Themenbereichen der Schulpädagogik	2	3
	Summe		7 oder 8

Empfehlung für die Schulpädagogik:

1. Besuch einer Vorlesung (4 LP), möglichst im 1. Semester
2. Besuch eines der Seminare „Vorbereitungsseminar“ (zahlreiche Parallelveranstaltungen, siehe Vorlesungsverzeichnis, 3 LP), möglichst im 2. Semester

Dieses Vorgehen wird dringend empfohlen, da das abgeschlossene Modul der Schulpädagogik Voraussetzung für das päd.-did. Praktikum ist.

Module des Erziehungswissenschaftlichen Studiums (LPO I, § 32)

Das Erziehungswissenschaftliche Studium umfasst drei Teilfächer:

- Allgemeine Pädagogik
- Schulpädagogik
- **Psychologie**



**Für Grund-, Mittelschullehramt und Sonderpädagogik gibt es
zusätzlich das gesellschaftswissenschaftliche Studium → 8 LPs**

Zusammensetzung des Erziehungswissenschaftlichen Studiums:

40% universitärer Anteil (Modularisiertes Studium und Erwerb von Leistungspunkten, LP)

+

60% Staatsexamensanteil, d.h. eine schriftliche Klausur in einem der drei Teilfächer Allgemeine Pädagogik, Schulpädagogik oder Psychologie (das Fach ist frei wählbar).

Erziehungswissenschaftliche Klausur im Staatsexamen

= 60% Anteil am Erziehungswissenschaftlichen Studium

Dafür ist eine schriftliche Klausur (Bearbeitungszeit: 4 Stunden) in einem der drei Teilfächer Allgemeine Pädagogik, Schulpädagogik oder Psychologie vorgesehen. Das Fach ist frei wählbar.

Für diese schriftliche Klausur gibt es sog. Kerncurricula sowie Lehrveranstaltungen, die auf die Klausur vorbereiten sollen.

Die Lehrveranstaltungen, die hier besucht werden, können ebenfalls teilweise für den 40% universitären EWS-Anteil angerechnet werden (35 LP in EWS). Diese Veranstaltungen sind mit „Z“ für Zusatzangebot gekennzeichnet.

3. Teilfach Psychologie (mindestens 12 LP)

Nr.	Veranstaltung	SWS	LP
	A. Pflichtbereich		
1.	Vorlesung zum Themenbereich Differentielle und Persönlichkeitspsychologie im Kontext der Schule (SoSe)	2	4
2.	Vorlesung zum Themenbereich Sozialpsychologie der Schule und Familie (WiSe)	2	4
3.	Seminare zum Themenbereich Auffälligkeiten im Erleben und Verhalten von Kindern und Jugendlichen	2	4
	B. Wahlbereich		
4.	Proseminar Grundbegriffe der Pädagogischen Psychologie	2	3
5.	Seminare zum Themenbereich Sozialpsychologie der Schule und Familie	2	3
6.	Seminare zum Themenbereich Differentielle und Persönlichkeitspsychologie im Kontext der Schule	2	3
7.	Tutorium: Prüfungsvorbereitungskurs für EWS-Studierende	2	2
	Summe		12-15

Abschluss des Moduls EWS Teilfach Psychologie (12 LP)

1. Möglichkeit:

Es können Leistungspunkte über einzelne in Lehrveranstaltungen erworbene Leistungsnachweise für das Modul erworben werden.

Das Modul ist bestanden, wenn mindestens 12 LP aus den Veranstaltungen der drei Bereiche des Pflichtbereichs erworben wurden.

Nr.	Veranstaltung	SWS	LP
	A. Pflichtbereich		
1.	Vorlesung zum Themenbereich Differentielle und Persönlichkeitspsychologie im Kontext der Schule	2	4
2.	Vorlesung zum Themenbereich Sozialpsychologie der Schule und Familie	2	4
3.	Seminare zum Themenbereich Auffälligkeiten im Erleben und Verhalten von Kindern und Jugendlichen	2	4

Abschluss des Moduls EWS Teilfach Psychologie (12 LP)

2. Möglichkeit:

Das Modul kann in Form einer abschließenden **Modulprüfung (Klausur)**, die sich auf die drei Themen des Pflichtbereichs bezieht, abgeschlossen werden. Mit der bestandenen Modulprüfung werden 12 LP vergeben.

Nr.	Veranstaltung	SWS	LP
	A. Pflichtbereich		
1.	Vorlesung zum Themenbereich Differentielle und Persönlichkeitspsychologie im Kontext der Schule	2	4
2.	Vorlesung zum Themenbereich Sozialpsychologie der Schule und Familie	2	4
3.	Seminare zum Themenbereich Auffälligkeiten im Erleben und Verhalten von Kindern und Jugendlichen	2	4


Die Möglichkeit der Modulprüfung besteht nur im Teilfach Psychologie und nicht in den Teilfächern Allgemeine Pädagogik und Schulpädagogik!



Universität Regensburg





▼  Lehramt Mittelschule


▶  Biologie


▶  Chemie


▶  Deutsch

▶  Deutsch als Zweitsprache


▶  Didaktik Beruf und Wirtschaft (Arbeitslehre)

▶  Didaktik der Mittelschule



▶  Didaktik der Naturwissenschaft und Technik

▶  Englisch



▼  Erziehungswissenschaften



▼   Erstsemesterempfehlungen LA MS Erziehungswissenschaften

▶  [32151 Differentielle und Persönlichkeitspsychologie im Kontext der Schule - Vorlesung](#)

▶  [32992 Leben, Lernen und Lehren mit digitalen Medien - Vorlesung](#)

▶  [32350b Forschung zu Schule und Unterrichtsgestaltung - Vorlesung](#)

▶  [32340 Theorien der Sozialisationsforschung - Vorlesung](#)

Siehe
Vorlesungsverzeichnis:

Studienempfehlungen für
Erstsemesterstudierende
im Lehramt

Geeignete Lehrveranstaltungen für Erstsemester

1. Allgemeine Pädagogik

Pflichtbereich, Vorlesung

- Theorien der Sozialisationsforschung, Do 10–12 Uhr,
Stamouli, H17
→Anmeldung bis 19.04. über Spur möglich
- Leben, Lernen und Lehren mit digitalen Medien, Mo 12-14
Uhr, Schworm, H2
→Anmeldung bis 18.04. über Spur möglich

Geeignete Lehrveranstaltungen für Erstsemester

2. Schulpädagogik

Pflichtbereich, Vorlesung:

- Forschung zu Schule und Unterrichtsgestaltung, Di 10-12 Uhr, Balestrini & Emmerdinger, Audimax (H1)

Keine Anmeldung in Spur notwendig.

Geeignete Lehrveranstaltungen für Erstsemester

3. Psychologie

Pflichtbereich, Vorlesung:

- Differentielle und Persönlichkeitspsychologie im Kontext der Schule, Di 12-14 Uhr, Kuhbandner, Audimax (H1)

Keine Anmeldung in SPUR notwendig.

Das Gesellschaftswissenschaftliche Studium (nur Grund-, Mittelschulen und Sonderpädagogik)

8 LP aus den Bereichen Gesellschaftswissenschaften* und Theologie/Philosophie (mindestens 3 LP aus dem Bereich Theologie bzw. Philosophie und **mindestens 1 LP** aus den Gesellschaftswissenschaften)

*Politikwissenschaft, Soziologie, Volkskunde (Vergleichende Kulturwissenschaft)

Belegung abhängig von der Fächerverbindung/Didaktik mit und ohne Religion

mit Religion

mindestens 5 LP aus der Theologie

ohne Religion

mindestens 3 LP aus
Theologie oder Philosophie

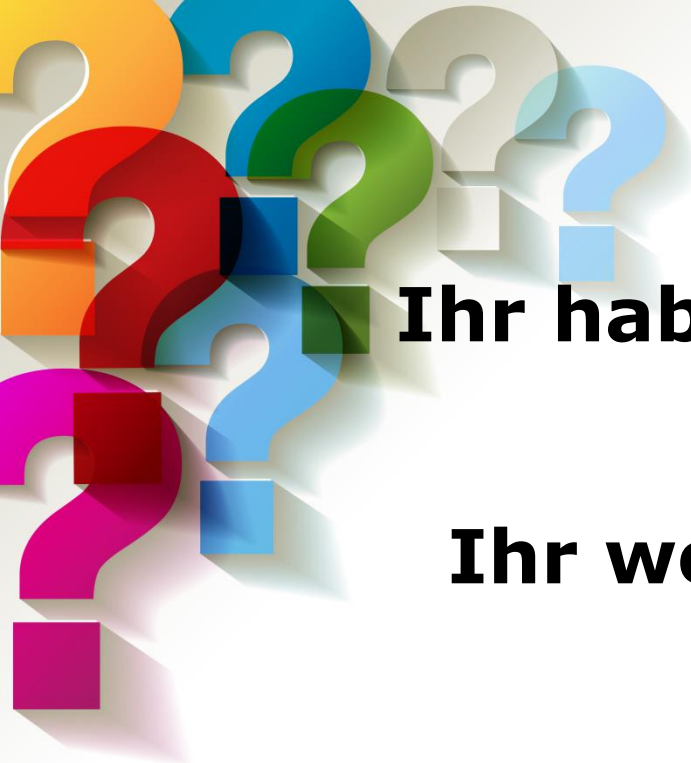
Veranstaltungen dazu finden Sie im Vorlesungsverzeichnis:

Studienempfehlungen für Erstsemesterstudierenden im Lehramt
(8 LP EWS Gesellschaftswissenschaftlicher Bereich)

oder

EWS Planer auf INFO EWS





**Ihr habt Fragen zum EWS Studium?
Ihr wollt aktuelle EWS-
Examensaufgaben?
Ihr wollt eine Übersicht zum EWS-
Studium?
Ihr wollt eine Auflistung der
Prüfungsliteratur zum EWS-Examen?**

INFO EWS

Erziehungswissenschaften im
Lehramtsstudium

<https://www.uni-regensburg.de/humanwissenschaften/erziehungswissenschaft-medien/info-ews/index.html>



Info EWS



STUDIUM

STARTSEITE

TEAM

WEITERSTUDIENGANG
MEDIENPÄDAGOGIK

INFO EWS

Aktuelles

Organisation

Info-EWS Team

Helpdesk-Sprechzeiten

EWS Planer

Notenrechner für EWS-
Bereich

FAQs

Staatsexamen und
Anmeldung

Prüfungsliteratur

Prüfungsaufgaben

Modulbeschreibungen
EWS

Für Erstis:

Einführungspräsentation
EWS (Dr. Ingrisich)

Disclaimer

PROJEKTE



INFO EWS

Erziehungswissenschaften im
Lehramtsstudium



Die Info EWS-Mitarbeiter stehen als Ansprechpartner in täglichen
Öffnungszeiten zur Verfügung und beantworten Fragen zu allen drei
EWS-Modulen (Schulpädagogik, Allgemeine Pädagogik, Psychologie)

15:00 - 17:00 Uhr, 04.03.2016, 10:42

